

АВТОНОМНАЯ НЕКОММЕРЧЕСКАЯ ОРГАНИЗАЦИЯ
ВЫСШЕГО ОБРАЗОВАНИЯ
«СЕВЕРО-КАВКАЗСКИЙ СОЦИАЛЬНЫЙ ИНСТИТУТ»

Утверждаю
Декан экономического
факультета

Н.В. Снегирева

«20» мая 2022 г.

РАБОЧАЯ ПРОГРАММА ДИСЦИПЛИНЫ

Менеджмент

(наименование дисциплины)

Направление подготовки 38.03.01 Экономика

Направленность (профиль) программы Бухгалтерский учет, анализ и аудит

Квалификация выпускника бакалавр

Форма обучения очная, очно-заочная

Год начала подготовки – 2022

Разработана
Канд. экон. наук, доцент, доцент
кафедры экономики и менеджмента
_____ Е.В. Кашеева

Согласована
Зав. выпускающей кафедры
финансов, налогов и
бухгалтерского учета
_____ Н.В. Снегирева

Рекомендована
на заседании кафедры экономики и
менеджмента
от «20» мая 2022 г.
протокол № 9
Зав. кафедрой _____ Е.В. Кашеева

Одобрена
на заседании учебно-методической
комиссии экономического факультета
от «20» мая 2022 г.
протокол № 9
Председатель УМК _____ Н.В. Снегирева

Ставрополь, 2022 г.

Содержание

1. Цели освоения дисциплины
 2. Место дисциплины в структуре ОПОП
 3. Планируемые результаты обучения по дисциплине
 4. Объем дисциплины и виды учебной работы
 5. Содержание и структура дисциплины
 - 5.1. Содержание дисциплины
 - 5.2. Структура дисциплины
 - 5.3. Занятия семинарского типа
 - 5.4. Курсовой проект (курсовая работа, реферат, контрольная работа)
 - 5.5. Самостоятельная работа
 6. Образовательные технологии
 7. Фонд оценочных средств (оценочные материалы) для текущего контроля успеваемости, промежуточной аттестации
 8. Учебно-методическое и информационное обеспечение дисциплины
 - 8.1. Основная литература
 - 8.2. Дополнительная литература
 - 8.3. Программное обеспечение
 - 8.4. Профессиональные базы данных
 - 8.5. Информационно-справочные системы
 - 8.6. Интернет-ресурсы
 - 8.7. Методические указания по освоению дисциплины
 9. Материально-техническое обеспечение дисциплины
 10. Особенности освоения дисциплины лицами с ограниченными возможностями здоровья
- Приложение к рабочей программе дисциплины

1. ЦЕЛИ ОСВОЕНИЯ ДИСЦИПЛИНЫ

Целью освоения дисциплины «Менеджмент» является приобретение студентами теоретических знаний и практических навыков в области менеджмента, которые позволят им принимать эффективные управленческие решения в их профессиональной деятельности, а также заложить потенциал интеграции всех знаний, определяющих профессионализм деятельности современного экономиста.

2. МЕСТО ДИСЦИПЛИНЫ В СТРУКТУРЕ ОПОП

Дисциплина «Менеджмент» относится к обязательной части блока 1 «Дисциплины (модули)» ОПОП.

Предшествующие дисциплины (курсы, модули, практики)	Последующие дисциплины (курсы, модули, практики)
Экономика организации	Маркетинг
Государственное регулирование экономики	Анализ финансовой отчетности

3. ПЛАНИРУЕМЫЕ РЕЗУЛЬТАТЫ ОБУЧЕНИЯ ПО ДИСЦИПЛИНЕ

Код и наименование компетенции	Код и индикатор (индикаторы) достижения компетенции	Результаты обучения	
УК-3. Способен осуществлять социальное взаимодействие и реализовывать свою роль в команде	УК-3.1. Осуществляет обмен информацией, знаниями и опытом с членами общества для решения поставленных задач	Знать особенности работы в коллективе Уметь применять современные технологии взаимодействия с членами общества для решения поставленных задач.	
	УК-3.2. Соблюдает установленные нормы и правила командной работы, несет личную ответственность за общий результат	Знать основные приемы и нормы социального взаимодействия	Уметь устанавливать и поддерживать контакты, обеспечивающие успешную работу в коллективе
		Владеть навыками социального взаимодействия и работы в команде	
УК-6. Способен управлять своим временем, выстраивать и реализовывать траекторию саморазвития на основе принципов образования в течение всей жизни	УК-6.1. Использует инструменты и методы управления своим временем для достижения поставленных целей	Знать инструменты и методы управления своим временем	
		Уметь выбирать наиболее эффективные способы управления временем	
		Владеть навыками эффективного использования своего времени для достижения поставленных целей	
ОПК-4. Способен предлагать экономически и	ОПК-4.1. Критически сопоставляет	Знать основы организационно-	

финансово-обоснованные организационно-управленческие решения в профессиональной деятельности	альтернативные варианты решения поставленных профессиональных задач, разрабатывает и обосновывает способы их решения	управленческих решений в профессиональной деятельности
		Уметь анализировать и оценивать экономическую информацию
		Владеть навыком принятия экономически обоснованных управленческих решений в профессиональной деятельности

4. ОБЪЁМ ДИСЦИПЛИНЫ И ВИДЫ УЧЕБНОЙ РАБОТЫ

Общий объём дисциплины составляет 4 зачётные единицы, 144 академических часа.

Очная форма обучения

Вид учебной работы	Всего часов	Триместры
		б
Контактная работа (всего)	40	40
в том числе:		
1) занятия лекционного типа (ЛК)	20	20
из них		
– лекции	20	20
2) занятия семинарского типа (ПЗ)	20	20
из них		
– семинары (С)	20	20
– практические занятия (ПР)		
– лабораторные работы (ЛР)		
3) групповые консультации		
4) индивидуальная работа		
5) промежуточная аттестация		
Самостоятельная работа (всего) (СР)	104	104
в том числе:		
Курсовой проект (работа)		
Расчетно-графические работы		
Контрольная работа		
Реферат	10	10
Самоподготовка (самостоятельное изучение разделов, проработка и повторение лекционного материала и материала учебников и учебных пособий, подготовка к лабораторным и практическим занятиям, коллоквиумам и т.д.)	94	94
Подготовка к аттестации		
Общий объем, час	144	144
Форма промежуточной аттестации	Диф. зач.	Диф. зач.

Очно-заочная форма обучения

Вид учебной работы	Всего часов	Триместры
		6
Контактная работа (всего)	30	30
в том числе:		
1) занятия лекционного типа (ЛК)	10	10
из них		
– лекции	10	10
2) занятия семинарского типа (ПЗ)	20	20
из них		
– семинары (С)	20	20
– практические занятия (ПР)		
– лабораторные работы (ЛР)		
3) групповые консультации		
4) индивидуальная работа		
5) промежуточная аттестация		
Самостоятельная работа (всего) (СР)	114	114
в том числе:		
Курсовой проект (работа)		
Расчетно-графические работы		
Контрольная работа		
Реферат	10	10
Самоподготовка (самостоятельное изучение разделов, проработка и повторение лекционного материала и материала учебников и учебных пособий, подготовка к лабораторным и практическим занятиям, коллоквиумам и т.д.)	104	104
Подготовка к аттестации		
Общий объем, час	144	144
Форма промежуточной аттестации	Диф. зач.	Диф. зач.

5. СОДЕРЖАНИЕ И СТРУКТУРА ДИСЦИПЛИНЫ

5.1. Содержание дисциплины

№ раздела (темы)	Наименование раздела (темы)	Содержание раздела (темы)
1	Природа управления и исторические тенденции его развития	Управление как наука. Концепция «научного управления» Ф. Тейлора. Концепция «идеальной бюрократии» М. Вебера. «Наука администрирования» А. Файоля. Поведенческое направление в системе управления. Организационный гуманизм. Концепция ситуационного подхода.
2	Этапы и школы в истории менеджмента	Принципы научной организации труда по Тейлору. Классическая школа менеджмента. Школа человеческих отношений и школа поведенческих наук. Поведенческие концепции. Современная гуманистическая концепция.
3	Разнообразие моделей менеджмента	Американская модель менеджмента. Японский менеджмент. Европейский менеджмент.
4	Развитие управления в России.	Этапы эволюции управления в России. Командно–административная система управления. Концепция

	Интеграционные процессы и перспективы менеджмента	«Организационного управления». Концепция «Физиологического оптимума». Концепции «Трудовых установок» и «Узкой базы». Концепция «Организационной деятельности». «Социально – трудовая концепция управления производством». Концепция «Административной емкости». Организационно–экономическая система управления.
5	Общая теория управления, управление социально-экономическими системами	Основы общей теории управления. Закон. Группы законов. Закономерности управления. Принципы управления. Общие и структурно-функциональные принципы. Принципы, определяющие взаимоотношения в коллективе (принципы управления людьми). Принципы, способствующие формированию личности менеджера-руководителя. Принципы и технологии управления социально-экономическими системами.
6	Сущность, социофакторы и этика менеджмента	Происхождения термина «менеджмент». Необходимость в менеджменте как науке об управлении. Разделение труда. Технологическое усложнение процесса производства. Разновидности менеджмента. Стратегический менеджмент. Инновационный менеджмент. Производственный менеджмент. Финансовый менеджмент. Управление персоналом.
7	Природа и состав функций менеджмента	Понятие «функция». Общие функции. Специфические функции. Конкретные функции. Целеполагание. Планирование. Организация. Обучение. Координирование. Мотивация. Учет. Анализ. Контроль. Функция регулирования.
8	Организационные отношения в системе менеджмента	Понятие организации. Условия возникновения организации. Обязательные компоненты организации. Этапы развития организации. Внутренняя среда организации. Внешняя среда организации.
9	Формы организации системы менеджмента	Понятие организационной структуры управления. Вертикальные связи. Горизонтальные связи. Линейные отношения. Функциональные отношения. Формальные и неформальные организационные структуры. Организационная структура управления механистического типа. Линейная организационная структура управления. Функциональная организационная структура управления. Линейно-функциональная организационная структура управления. Линейно-штабная организационная структура управления. Дивизиональная организационная структура управления. Органические организационные структуры управления. Проектная (программно-целевая) организационная структура. Матричная организационная структура управления. Групповая структура. Венчурные и инновационные внутрифирменные структуры. Преимущества и недостатки организационных структур.
10	Динамика групп в системе менеджмента	Коммуникация. Компоненты процесса коммуникации. Участники коммуникации. Сообщение. Код. Канал. Шум. Понятие информации. Информационные

		технологии. Качества информации. Типы информации. Этапы коммуникации. Внешние и внутренние коммуникации. Межличностные коммуникации. Организационные коммуникации. Формальные коммуникации. Неформальные коммуникации. Вербальная коммуникация. Невербальная коммуникация.
11	Стратегические и тактические планы в системе менеджмента	Стратегический менеджмент. Миссия организации. Проблемы внешней среды организации. Установление планов в долгосрочной перспективе. Люди, информационные технологии и рынок как основа для выживания организации. Стратегическое планирование. Стратегические цели. Бизнес-план. Составные части бизнес-плана. Среднесрочные планы. Краткосрочные планы. Этапы разработки планов.
12	Мотивации деятельности в менеджменте	Мотивация как процесс. Потребности. Типы потребностей. Принципы мотивации. Факторы мотивации. Содержательные и процессуальные теории мотивации. Теория А. Маслоу. Теория двух факторов Ф. Герцберга. Теория мотивации Дэвида МакКлелланда. Теория ожидания В. Врума. Теория справедливости Д. Адамса. Теория мотивации Л. Портера - Э. Лоулера.
13	Регулирование и контроль в менеджменте	Контроль. Управленческий контроль. Компоненты контроля. Концепция контроллинга. Предварительный контроль. Текущий контроль. Стратегический контроль. Оперативный контроль. Итоговый контроль. Сплошной и выборочный контроль. Принципы контроля.
14	Управление человеком и группой в менеджменте	Группа. Формальная группа. Неформальная группа. Методы управления. Административный (командный) метод. Экономический метод. Социально-психологические методы.
15	Моделирование ситуаций и разработка решений	Управленческое решение. Единоличные и коллективные управленческие решения. Этапы процесса принятия управленческого решения.
16	Власть и партнерство в менеджменте	Понятие власти. Власть руководителя. Властные полномочия. Формальная власть. Реальная власть. Власть принуждения. Власть вознаграждения. Экспертная власть. Эталонная власть. Законная власть. Информационная власть. Убеждение и участие как формы партнерства в менеджменте. Социальное партнерство в сфере труда.
17	Руководство и лидерство в менеджменте	Понятие руководства. Эффективность руководства. Теория черт. Теория поведения. Лидерство.
18	Стиль руководства и имидж менеджера	Стиль руководства. Директивный стиль руководства. Патерналистский стиль. Бюрократический стиль руководства. Демократический стиль руководства. Партиципативный стиль руководства. Тренерский стиль. Либеральный стиль. Понятие авторитета.
19	Деловое и управленческое	Деловое общение. Правила делового общения. Деловое совещание. Деловая беседа. Деловые переговоры.

	общение в менеджменте	Тактические приемы, применяемые в деловых переговорах.
20	Конфликтность в менеджменте	Понятие конфликта. Участники конфликта. Объект конфликта. Типы конфликтов. Причины конфликта. Стадии развития конфликта. Способы решения конфликта. Стресс. Разновидности стресса. Причины стресса.
21	Факторы эффективности менеджмента	Гибкость систем управления. Адаптивность к условиям внешней среды. Ориентация на социальные аспекты.
22	Оценка эффективности менеджмента	Основные критерии и показатели оценки эффективности деятельности организации: производственные, социально-организационные, социально-психологические. Пути повышения эффективности менеджмента.

5.2. Структура дисциплины

Очная форма обучения

№ раздела (темы)	Наименование раздела (темы)	Количество часов			
		Всего	ЛК	С	СР
1	Природа управления и исторические тенденции его развития	8	2	2	4
2	Этапы и школы в истории менеджмента	8	2	2	4
3	Разнообразие моделей менеджмента	8	2	2	4
4	Развитие управления в России. Интеграционные процессы и перспективы менеджмента	8	2	2	4
5	Общая теория управления, управление социально-экономическими системами	8	2	2	4
6	Сущность, социофакторы и этика менеджмента	8	2	2	4
7	Природа и состав функций менеджмента	8	2	2	4
8	Организационные отношения в системе менеджмента	8	2	2	4
9	Формы организации системы менеджмента	8	2	2	4
10	Динамика групп в системе менеджмента	8	2	2	4
11	Стратегические и тактические планы в системе менеджмента	4	-	-	4
12	Мотивации деятельности в менеджменте	4	-	-	4
13	Регулирование и контроль в менеджменте	4	-	-	4
14	Управление человеком и группой в менеджменте	4	-	-	4
15	Моделирование ситуаций и разработка решений	6	-	-	6
16	Власть и партнерство в менеджменте	6	-	-	6
17	Руководство и лидерство в менеджменте	6	-	-	6
18	Стиль руководства и имидж менеджера	6	-	-	6
19	Деловое и управленческое общение в менеджменте	6	-	-	6
20	Конфликтность в менеджменте	6	-	-	6
21	Факторы эффективности менеджмента	6	-	-	6
22	Оценка эффективности менеджмента	6	-	-	6
	Общий объем	144	20	20	104

Очно-заочная форма обучения

№ раздела (темы)	Наименование раздела (темы)	Количество часов			
		Всего	ЛК	С	СР
1	Природа управления и исторические тенденции его развития	9	2	2	5
2	Этапы и школы в истории менеджмента	9	2	2	5
3	Разнообразие моделей менеджмента	9	2	2	5
4	Развитие управления в России. Интеграционные процессы и перспективы менеджмента	9	2	2	5
5	Общая теория управления, управление социально-экономическими системами	9	2	2	5
6	Сущность, социофакторы и этика менеджмента	7	-	2	5
7	Природа и состав функций менеджмента	7	-	2	5
8	Организационные отношения в системе менеджмента	7	-	2	5
9	Формы организации системы менеджмента	7	-	2	5
10	Динамика групп в системе менеджмента	7	-	2	5
11	Стратегические и тактические планы в системе менеджмента	5	-	-	5
12	Мотивации деятельности в менеджменте	5	-	-	5
13	Регулирование и контроль в менеджменте	5	-	-	5
14	Управление человеком и группой в менеджменте	5	-	-	5
15	Моделирование ситуаций и разработка решений	5	-	-	5
16	Власть и партнерство в менеджменте	5	-	-	5
17	Руководство и лидерство в менеджменте	5	-	-	5
18	Стиль руководства и имидж менеджера	5	-	-	5
19	Деловое и управленческое общение в менеджменте	6	-	-	6
20	Конфликтность в менеджменте	6	-	-	6
21	Факторы эффективности менеджмента	6	-	-	6
22	Оценка эффективности менеджмента	6	-	-	6
	Общий объем	144	10	20	114

5.3. Занятия семинарского типа

№ п/п	№ раздела (темы)	Вид занятия	Наименование	Количество часов	
				ОФО	ОЗФО
1	1	С	Природа управления и исторические тенденции его развития	2	2
2	2	С	Этапы и школы в истории менеджмента	2	2
3	3	С	Разнообразие моделей менеджмента	2	2
4	4	С	Развитие управления в России. Интеграционные процессы и перспективы менеджмента	2	2
5	5	С	Общая теория управления, управление социально-экономическими системами	2	2
6	6	С	Сущность, социофакторы и этика менеджмента	2	2

7	7	С	Природа и состав функций менеджмента	2	2
8	8	С	Организационные отношения в системе менеджмента	2	2
9	9	С	Формы организации системы менеджмента	2	2
10	10	С	Динамика групп в системе менеджмента	2	2

5.4. Курсовой проект (курсовая работа, реферат, контрольная работа)

Задание на выполнение реферата выдается студентам в 6 триместре на 2-ой неделе обучения. Защита реферата проводится на последней неделе теоретического обучения в 6 триместре.

Типовые темы рефератов

1. История развития менеджмента как науки.
2. Концепции и функции менеджмента.
3. Характеристика и виду организационных структур управления.
4. Влияние внешней на деятельность организации.
5. Особенности ведения деловых переговоров.
6. Власть и лидерство: сущность и значение.
7. Виды конфликтов в организации и пути выхода из них.
8. Управление персоналом на предприятии.
9. Мотивация персонала: виды и значение для деятельности фирмы.
10. Коммуникация и коммуникационные процессы в организации.
11. Принятие управленческих решений.
12. Характеристика деловой этики.
13. Жизненный цикл организации.
14. Сущность и значение самоменеджмента.
15. Зарубежный опыт управления организацией.
16. Стратегическое планирование и его значение.
17. Внедрение изменений на предприятии: барьеры и мероприятия, направленные на адаптацию персонала к нововведениям.
18. Харизматичность: сущность, значение и способы развития харизмы.
19. Мероприятия, способствующие повышению конкурентоспособности фирмы.
20. Применение конкурентных стратегий.
21. Влияние информационных технологий на успех деятельности фирмы.
22. Основные методы определения эффективности управления.
23. Миссия и цели организации.
24. Основные модели принятия решений.
25. Современная модель управления организацией.
26. Реинжиниринг: характеристика и значение.
27. Характеристика тайм-менеджмента.
28. Управление издержками на предприятии.
29. Виды рисков в менеджменте.
30. Отличительные черты систем управления зарубежных стран.
31. Характеристика особенностей работы в коллективе
32. Основные приемы и нормы социального взаимодействия
33. Инструменты и методы управления временем (тайм-менеджмента)
34. Основы организационно-управленческих решений в профессиональной деятельности

5.5. Самостоятельная работа

№ раздела (темы)	Виды самостоятельной работы	Количество часов	
		ОФО	ОЗФО
Тема 1-10	Подготовка к семинару	20	20
Тема 11-22 ОФО Тема 6-22 ОЗФО	Работа над темами, вынесенными на самостоятельное изучение	24	34
Тема 1-22	Изучение специальной методической литературы	44	44
Тема 2-3	Подготовка компьютерной презентации	6	6
Тема 1-22	Подготовка реферата	10	10
	Общий объем, час	104	114

6. ОБРАЗОВАТЕЛЬНЫЕ ТЕХНОЛОГИИ

Информационные технологии, используемые при осуществлении образовательного процесса по дисциплине

Информационные технологии:

- сбор, хранение, систематизация и выдача учебной и научной информации;
- обработка текстовой, графической и эмпирической информации;
- подготовка, конструирование и презентация итогов исследовательской и аналитической деятельности;
- самостоятельный поиск дополнительного учебного и научного материала, с использованием поисковых систем и сайтов сети Интернет, электронных энциклопедий и баз данных;
- использование электронной почты преподавателей и обучающихся для рассылки, переписки и обсуждения возникших учебных проблем.
- использование дистанционных технологий в рамках ЭИОС.

Интерактивные и активные образовательные технологии

№ раздела (темы)	Вид занятия (ЛК, ПР, С, ЛР)	Используемые интерактивные и активные образовательные технологии	Количество часов
			ОФО, ОЗФО
2	С	Компьютерная презентация	2
3	С	Компьютерная презентация	2

Практическая подготовка обучающихся

№ раздела (темы)	Вид занятия	Виды работ	Количество часов	Количество часов
			ОФО	ОЗФО
-	-	-	-	-
-	-	-	-	-

7. ФОНД ОЦЕНОЧНЫХ СРЕДСТВ (ОЦЕНОЧНЫЕ МАТЕРИАЛЫ) ДЛЯ ТЕКУЩЕГО КОНТРОЛЯ УСПЕВАЕМОСТИ, ПРОМЕЖУТОЧНОЙ АТТЕСТАЦИИ

Фонд оценочных средств (оценочные материалы) для текущего контроля успеваемости, промежуточной аттестации по дисциплине приведен в приложении к рабочей программе.

8. УЧЕБНО-МЕТОДИЧЕСКОЕ И ИНФОРМАЦИОННОЕ ОБЕСПЕЧЕНИЕ ДИСЦИПЛИНЫ

8.1. Основная литература

1. Дорофеева, Л. И. Менеджмент : учебник / Л. И. Дорофеева. — Москва : Ай Пи Ар Медиа, 2021. — 514 с. — ISBN 978-5-4497-1331-5. — Текст : электронный // Электронно-библиотечная система IPR BOOKS : [сайт]. — URL: <https://www.iprbookshop.ru/110571.html> — Режим доступа: для авторизир. пользователей

2. Менеджмент : учебник для вузов / Ю. В. Кузнецов [и др.] ; под редакцией Ю. В. Кузнецова. — Москва : Издательство Юрайт, 2020. — 448 с. — (Высшее образование). — ISBN 978-5-534-03372-4. — Текст : электронный // ЭБС Юрайт [сайт]. — URL: <https://urait.ru/bcode/450343>

8.2. Дополнительная литература

1. Иванова, И. А. Менеджмент : учебник и практикум для вузов / И. А. Иванова, А. М. Сергеев. — Москва : Издательство Юрайт, 2020. — 305 с. — (Высшее образование). — ISBN 978-5-534-04184-2. — Текст : электронный // ЭБС Юрайт [сайт]. — URL: <https://urait.ru/bcode/450097>

2. Менеджмент : практикум / составители М. А. Лоскутова, Н. В. Островская. — Саратов : Вузовское образование, 2020. — 112 с. — ISBN 978-5-4487-0694-3. — Текст : электронный // Электронно-библиотечная система IPR BOOKS : [сайт]. — URL: <https://www.iprbookshop.ru/93994.html> — Режим доступа: для авторизир. пользователей

8.3. Программное обеспечение

1. Пакет программ MicrosoftOffice (лицензионное)
2. Microsoft Windows (лицензионное)
3. 7zip (свободно распространяемое, отечественное)
4. Антивирус (лицензионное, отечественное)

8.4. Профессиональные базы данных

1. База данных «Корпоративный менеджмент. Библиотека управления» www.cfin.ru
2. «Стратегическое управление и планирование», <http://stplan.ru/>
3. База данных [финансового состояния предприятия](http://afdanalyse.ru/), <http://afdanalyse.ru/>
4. База данных «Инвестиционный проект», <https://kudainvestiruem.ru/>

8.5. Информационные справочные системы.

1. Информационно-правовая система «Консультант Плюс», <http://www.consultant.ru/>
2. Справочно-правовая система «Законодательство России» http://pravo.gov.ru/proxy/ips/?start_search&fattrib=1

8.6. Интернет-ресурсы

1. Информационный ресурс «Projectimo.ru» <http://projectimo.ru/>
2. Информационный ресурс «Экономика и финансы» <http://www.finansy.ru/>
3. Деловое информационное пространство РБК www.rbk.ru

Периодические издания:

1. International Journal of Advanced Studies (Международный журнал перспективных исследований) . – Режим доступа: <http://www.iprbookshop.ru/71537.html>
2. Прикладные экономические исследования. – Режим доступа: <http://www.iprbookshop.ru/74836.html>
3. Финансовые исследования. – Режим доступа: <http://www.iprbookshop.ru/62035.html>

8.7. Методические указания по освоению дисциплины



Методические указания для подготовки к лекции

Аудиторные занятия планируются в рамках такой образовательной технологии, как проблемно-ориентированный подход с учетом профессиональных и личностных особенностей обучающихся. Это позволяет учитывать исходный уровень знаний обучающихся, а также существующие технические возможности обучения.

Методологической основой преподавания дисциплины являются научность и объективность.

Лекция является первым шагом подготовки студентов к занятиям семинарского типа. Проблемы, поставленные в ней, на занятии семинарского типа приобретают конкретное выражение и решение.

Преподаватель на вводной лекции определяет структуру дисциплины, поясняет цели и задачи изучения дисциплины, формулирует основные вопросы и требования к результатам освоения. При проведении лекций, как правило, выделяются основные понятия и определения.

На первом занятии преподаватель доводит до обучающихся требования к текущей и промежуточной аттестации, порядок работы в аудитории и нацеливает их на проведение самостоятельной работы с учетом количества часов, отведенных на нее учебным планом и рабочей программой по дисциплине (п. 5.5).

Рекомендуя литературу для самостоятельного изучения, преподаватель поясняет, каким образом максимально использовать возможности, предлагаемые библиотекой АНО ВО СКСИ, в том числе ее электронными ресурсами, а также делает акцент на привлечение ресурсов сети Интернет и профессиональных баз данных для изучения дисциплины.

Выбор методов и форм обучения по дисциплине определяется:

- общими целями образования, воспитания, развития и психологической подготовки обучающихся;
- особенностями учебной дисциплины и спецификой ее требований к отбору дидактических методов;
- целями, задачами и содержанием материала конкретного занятия;
- временем, отведенным на изучение того или иного материала;
- уровнем подготовленности обучающихся;
- уровнем материальной оснащенности, наличием оборудования, наглядных пособий, технических средств.

Лекции дают обучающимся систематизированные знания по дисциплине, концентрируют их внимание на наиболее сложных и важных вопросах.

Лекции обычно излагаются в традиционном или в проблемном стиле. Проблемный стиль позволяет стимулировать активную познавательную деятельность обучающихся и их интерес к дисциплине, формировать творческое мышление, прибегать к противопоставлениям и сравнениям, делать обобщения, активизировать внимание обучающихся путем постановки проблемных вопросов, поощрять дискуссию. Во время лекционных занятий рекомендуется вести конспектирование учебного материала, обращать внимание на формулировки и категории, раскрывающие суть того или иного явления или процессов, выводы и практические рекомендации.

В конце лекции делаются выводы и определяются задачи на самостоятельную работу. В случае непонимания какой-либо части предмета следует задать вопрос в установленном порядке преподавателю.

Конспект – это систематизированное, логичное изложение материала источника. Различаются четыре типа конспектов:

План-конспект – это развернутый детализированный план, в котором достаточно подробные записи приводятся по тем пунктам плана, которые нуждаются в пояснении.

Текстуальный конспект – это воспроизведение наиболее важных положений и фактов источника.

Свободный конспект – это четко и кратко сформулированные (изложенные) основные положения в результате глубокого осмысливания материала. В нем могут присутствовать выписки, цитаты, тезисы; часть материала может быть представлена планом.

Тематический конспект – составляется на основе изучения ряда источников и дает более или менее исчерпывающий ответ по какой-то схеме (вопросу).

Подготовленный конспект и рекомендуемая литература используются при подготовке к занятиям семинарского типа. Подготовка сводится к внимательному прочтению учебного материала, к решению примеров, задач, к ответам на вопросы. Примеры, задачи, вопросы по теме являются средством самоконтроля.

Методические указания для подготовки к занятиям семинарского типа

Основное назначение занятий семинарского типа заключается в закреплении полученных теоретических знаний. Для этого студентам предлагаются теоретические вопросы для обсуждения (если это семинарское занятие) и задания для практического решения (если это практическое занятие). Кроме того, участие в практических занятиях предполагает отработку и закрепление студентами навыков работы с информацией, взаимодействия с коллегами и профессиональных навыков (участия в публичных выступлениях, ведения дискуссий и т.п.).

При подготовке к занятиям семинарского типа можно выделить 2 этапа: организационный; закрепление и углубление теоретических знаний.

На первом этапе студент планирует свою самостоятельную работу, которая включает: уяснение задания на самостоятельную работу; подбор рекомендованной литературы; составление плана работы, в котором определяются основные пункты предстоящей подготовки.

Составление плана дисциплинирует и повышает организованность в работе.

Второй этап включает непосредственную подготовку студента к занятию.

Начинать надо с изучения рекомендованной литературы (основной и дополнительной). Необходимо помнить, что на лекции обычно рассматривается не весь материал, а только его наиболее важная и сложная часть, требующая пояснений преподавателя в контексте контактной работы со студентами. Остальная его часть восполняется в процессе самостоятельной работы. Перечень теоретических вопросов по каждой теме, на которые студенты должны обратить особое внимание, определяется преподавателем, ведущим соответствующее занятие, и заранее доводится до сведения обучающихся.

Задачи, практические задания, представленные по дисциплине, имеют практико-ориентированную направленность.

Решение задачи может быть представлено в письменной или устной форме. В случае вариативности решения задачи следует обосновать все возможные варианты решения.

В связи с этим работа с рекомендованной литературой обязательна. Особое внимание при этом необходимо обратить на содержание основных положений и выводов, объяснение явлений и фактов, уяснение практического приложения рассматриваемых теоретических вопросов. В процессе этой работы студент должен стремиться понять и запомнить основные положения рассматриваемого материала, примеры, поясняющие его, разобраться в иллюстративном материале, задачах.

Заканчивать подготовку следует составлением плана (перечня основных пунктов) по изучаемому материалу (вопросу). Такой план позволяет составить концентрированное, сжатое представление по изучаемым вопросам и структурировать изученный материал.

В структуре занятий семинарского типа традиционно выделяют следующие этапы: 1) организационный этап, контроль исходного уровня знаний (обсуждение вопросов, возникших у студентов при подготовке к занятию; 2) исходный контроль (тесты, опрос, проверка письменных домашних заданий и т.д.), коррекция знаний студентов; 3)

обучающий этап (предъявление алгоритма решения заданий, инструкций по выполнению заданий, выполнения методик и др.); 4) самостоятельная работа студентов на занятии; 5) контроль конечного уровня усвоения знаний; 6) заключительный этап.

На занятиях семинарского типа могут применяться следующие формы работы: фронтальная - все студенты выполняют одну и ту же работу; групповая - одна и та же работа выполняется группами из 2-5 человек; индивидуальная - каждый студент выполняет индивидуальное задание.

Формазанятий семинарского типа: 1) традиционная путем теоретического обсуждения спорных вопросов темы путем проведения устного опроса студентов: 2) интерактивная (техника «мозгового штурма», работа в малых группах и пр).

Техника «мозгового штурма»

В целях погружения студентов в тему используется техника «мозгового штурма» по наиболее дискуссионному вопросу темы, не имеющему однозначного решения. Цель проведения мозгового штурма в начале занятия заключается в вовлечении в процесс обучения всех слушателей аудитории и активизации их мыслительной деятельности, диагностировании опыта и знаний студентов.

В результате участия в мозговом штурме студентами отрабатываются навыки получения и работы с информацией (в частности, студентами осуществляется анализ полученных ответов, выделение сведений, имеющих и не имеющих отношение к обсуждаемой проблеме, обнаружение существующих проблем и пробелов, проводится классификация сведений по различным основаниям), а также навыки взаимодействия с коллегами (студентами) предоставляется возможность оценить собственную точку зрения и услышать позиции других обучающихся). Продолжительность – 15-20 минут.

Работа в малых группах

Работа в малых группах используется для коллективного поиска правильного варианта или нескольких вариантов предложенных к данной теме блоков вопросов, заданий. С этой целью преподавателем студенты разбиваются на малые рабочие группы в составе не более 3 человек и им предлагаются для обсуждения и решения проблемы. По окончании работы в малой группе студенты презентуют полученные результаты и обсуждают их с другими студентами в формате комментирования либо дискуссии. В результате участия в работе в малых группах студентами отрабатываются навыки получения, обмена и работы с информацией, а также профессионально значимые навыки взаимодействия с другими лицами в форме сотрудничества, активного слушания, выработки общего решения и др. Продолжительность – 1-1,5 часа.

В течение занятия студенту необходимо выполнить задания, выданные преподавателем, выполнение которых зачитывается, как текущая работа студента. Для усиления профессиональной направленности занятий семинарского типа возможно проведение бинарных занятий, построенных на основе межпредметных связей. На таких занятиях результаты практических заданий, полученных по одной дисциплине, являются основой для их выполнения по другой дисциплине.

Методические указания для выполнения самостоятельной работы

Задачи самостоятельной внеаудиторной работы студентов заключаются в продолжении изучения теоретического материала дисциплины и в развитии навыков самостоятельного анализа литературы.

Самостоятельное теоретическое обучение предполагает освоение студентом во внеаудиторное время рекомендуемой преподавателем основной и дополнительной литературы. С этой целью студентам рекомендуется постоянно знакомиться с классическими теоретическими источниками по темам дисциплины, а также с новинками литературы, статьями в периодических изданиях, справочных правовых системах.

Для лучшего понимания материала целесообразно осуществлять его конспектирование с возможным последующим его обсуждением на занятиях семинарского

типа, на научных семинарах и в индивидуальных консультациях с преподавателем. Формы конспектирования материала могут быть различными.

Формами контроля за самостоятельным теоретическим обучением являются теоретические опросы, которые осуществляются преподавателем на занятиях семинарского типа в устной форме, преследующие цель проверки знаний студентов по основным понятиям и терминам по теме дисциплины. В случае представления студентом выполненного им в письменном виде конспекта по предложенным вопросам темы, возможна его защита на занятии семинарского типа или в индивидуальном порядке.

Решение задач осуществляется студентами самостоятельно, результаты решения задач представляются на занятии семинарского типа в устной форме, письменной форме, в формате работы в малых группах, участия в дискуссиях.

В связи с тем, что работа с задачами осуществляется во внеаудиторное время, студент может пользоваться любыми источниками и должен представить развернутое, аргументированное решение каждой задачи.

Ключевую роль в планировании индивидуальной траектории обучения по дисциплине играет *опережающая самостоятельная работа* (ОПС). Такой тип обучения предлагается в замену традиционной репродуктивной самостоятельной работе (самостоятельное повторение учебного материала и рассмотренных на занятиях алгоритмов действий, выполнение по ним аналогичных заданий). ОПС предполагает следующие виды самостоятельных работ: познавательно-поисковая самостоятельная работа, предполагающая подготовку докладов, выступлений на занятиях семинарского типа, подбор литературы по конкретной проблеме, написание рефератов и др.; творческая самостоятельная работа, к которой можно отнести выполнение специальных творческих и нестандартных заданий.

Задача преподавателя на этапе планирования самостоятельной работы – организовать ее таким образом, чтобы максимально учесть индивидуальные способности каждого обучающегося, развить в нем познавательную потребность и готовность к выполнению самостоятельных работ все более высокого уровня. Студенты, приступая к изучению тем, должны применить свои навыки работы с библиографическими источниками и рекомендуемой литературой, умение четко формулировать свою собственную точку зрения и навыки ведения научных дискуссий. Все подготовленные и представленные тексты должны являться результатом самостоятельной информационно-аналитической работы студентов. На их основе студенты готовят материалы для выступлений в ходе практических занятий.

Методические указания по подготовке к тестированию

Выполнение тестовых заданий предоставляет студентам возможность самостоятельно контролировать уровень своих знаний, обнаруживать пробелы в знаниях и принимать меры по их ликвидации. Форма изложения тестовых заданий позволяет закрепить и восстановить в памяти пройденный материал. Для формирования заданий использована как закрытая, так и открытая форма. У студента есть возможность выбора правильного ответа или нескольких правильных ответов из числа предложенных вариантов. Для выполнения тестовых заданий студенты должны изучить лекционный материал по теме, соответствующие разделы учебников, учебных пособий и других источников.

Если какие-то вопросы вынесены преподавателем на самостоятельное изучение, следует обратиться к учебной литературе, рекомендованной преподавателем в качестве источника сведений. Также при подготовке к тестированию следует просмотреть конспект практических занятий и выделить в практические задания, относящиеся к данному разделу. Если задания на какие-то темы не были разобраны на занятиях (или решения которых оказались не понятыми), следует обратиться к учебной литературе,

рекомендованной преподавателем в качестве источника сведений. Полезно самостоятельно решить несколько типичных заданий по соответствующему разделу.

Методические рекомендации по подготовке и оформлению реферата

Реферативной работой является обзор литературы по исследуемой тематике. Реферат представляет собой один из этапов научно-исследовательской работы, основными задачами которой является:

1. Углубление теоретических знаний.
2. Развитие у студентов способностей обобщать и анализировать результаты, умения работать со специальной литературой.
3. Закрепление и развитие умений и навыков, творческого переноса изученной теории для решения практических задач.
4. Овладение фундаментальными основами будущей профессии.

В обязанности студента при подготовке реферата входит:

- посещение консультаций своего руководителя;
- самостоятельное изучение рекомендованной литературы и закрепление навыков работы с литературными источниками;
- овладение навыками анализа и обобщения собранного литературного материала;
- овладение научной логикой реферата, понимания цели, задач, объекта и предмета исследования, используемых методов и приемов;
- совершенствование умения грамотно, литературным языком излагать результаты и делать самостоятельные выводы;
- оформление работы в соответствии с требованиями эстетики, нормами орфографии и общими правилами литературно-графического оформления;
- регулярный отчет перед своим научным руководителем о выполнении запланированных этапов работы, информирование о полученных промежуточных результатах;
- строгое соблюдение намеченных сроков завершения этапов работы, своевременное представление ее руководителю.

Выбор темы студентами осуществляется по предлагаемой примерной тематике рефератов, которая соответствует рабочей программе и учитывает специфику учебного заведения. Вместе с тем студенту предоставляется право взять иную тему, которая является начальным этапом или продолжением его практической научно-исследовательской работы, учитывает его личные интересы и склонности, способности, а также уровень теоретических знаний и профессиональной практической подготовки и дает возможность творчески подойти к ее разработке.

Самостоятельно выбирая тему, студенту необходимо учесть следующие обстоятельства.

Во-первых, тема работы должна быть актуальной. Значимым признаком актуальности темы является ее отношение к проблемам, над которыми в настоящее время активно работают ученые.

Во-вторых, тема работы должна иметь выход на решение практических экономических задач.

В-третьих, тема работы должна иметь ясно очерченные границы - четко выделенные задачи и предмет исследования. Чрезмерно обширная тема не позволяет изучать проблему углубленно. Это часто приводит к обилию случайно привлекаемого теоретического материала и в конечном итоге к поверхностному освещению исследуемой проблемы.

Знание и понимание названных положений поможет правильно выбрать конкретную тему реферата, а также в известной мере предопределяет успешность ее выполнения.

Выбранная тема обязательно утверждается руководителем.

Сбор и обработка учебного материала

Подготовка реферата начинается с анализа литературных источников. Для того

чтобы иметь полное представление об избранной теме, целесообразно изучить соответствующую главу (главы) учебника. Затем следует приступить к глубокому изучению литературы и материала периодических изданий.

Подготовка реферата предполагает самостоятельный поиск студентом литературных источников по выбранной теме. Поэтому работа в библиотечных каталогах, поиск нужных статей в подшивках журналов и газет являются важнейшим составным элементом написания реферата. Результатом такого поиска должен стать список литературы по исследуемой теме, дополняющий и расширяющий основную литературу, рекомендованную научным руководителем.

При собеседовании или защите реферата студент должен показать знание не менее 5-10 литературных источников, корректно и обоснованно представленных в списке использованной литературы. Следует помнить, что чтение, специальное изучение литературы нельзя превращать в механическое накапливание знаний. Совершенно недопустимо, если чтение сопровождается простым переписыванием учебника, брошюр, монографий или статей из журналов.

Одновременно с изучением литературы следует подбирать примеры из практики для иллюстрации теоретических положений.

Составление плана

После выбора темы и анализа рекомендованных литературных источников необходимо составить примерный план, то есть обозначить основные направления предстоящей деятельности.

План работы - это перечень разделов, параграфов или пунктов, составленный в той последовательности, в какой они даны в реферате.

Намеченный план работы целесообразно обсудить с научным руководителем. Это позволит избрать наиболее оптимальный путь выполнения работы, даст возможность сосредоточить усилия на основных наиболее важных ее элементах, избежать перегруженности второстепенным для избранной темы материалом.

Структура работы

Реферат должен содержать несколько логических частей, расположенных в определенной последовательности и иметь определенное оформление. *Титульный лист. Содержание. Введение. Основная часть. Заключение. Список используемых источников.*

Содержание представляет собой структуру работы с указанием начала каждого раздела.

Введение является вступительным разделом работы, в нем определяются: цель работы; объект или предмет исследования; методы достижения цели; задачи, которые ставит студент; степень изученности проблемы как у нас в России, так и за рубежом. Здесь также дается краткое обоснование, почему выбранная тема действительно значима и актуальна с точки зрения будущей профессиональной деятельности студента.

Основная часть.

Содержание основной части должно раскрыть цели и соответствовать названию темы. Выполняется она на основании изучения литературы, проведения разнообразных исследований, обобщении своего личного опыта.

Основная часть разделяется на 2-4 раздела (главы), примерно равных по объему. Раздел - это законченная мысль с выводом, выводы могут быть выделены в конце раздела красной строкой или словом "выводы".

Конкретное содержание каждого из разделов обуславливается особенностями темы и представлениями студента о расположении наработанного материала.

Для лучшего объяснения материала необходимо приводить практические примеры, использовать цифровые данные, таблицы, схемы, диаграммы и другой аналитический материал.

Заключение

В заключении подводятся итоги выполненной работы. Здесь необходимо описать,

что было сделано и к каким выводам вы пришли, чтобы достигнуть, поставленную во "Введении" цель. Выводы могут подтверждать или опровергать справедливость той или иной теории, которую исследовал автор, устанавливать определенные связи и зависимости, констатировать факты, содержать обобщения или практические рекомендации. Постарайтесь также оценить, какие факторы Вы не учли на первых этапах подготовки работы, что и как можно в будущем сделать иначе и т.д.

Список используемых источников

Для выполнения работы необходимо изучить специальную литературу, каталоги, справочники, газетные и журнальные статьи, сборники и монографии. Оформляя список литературы, важно не просто перечислить названия книг и статей, взятых из каталогов библиотек или из имеющихся во многих книгах списках литературы. Здесь необходимо указать те источники, с которыми слушателю довелось поработать, из которых было что-то взято в свою работу или, напротив, что вызвало несогласие автора и получило опровержение на страницах реферата.

Порядок защиты

Успешно выполненную работу преподаватель допускает к защите, которая проводится в определяемое преподавателем время по согласованию со студентами.

На защите автор в своем кратком выступлении: сообщает о сущности выбранной темы и особенностях работы над ней; останавливается на наиболее характерных тенденциях и результатах, полученных в ходе выполнения работы; делает необходимые выводы и рекомендации; отвечает на вопросы и замечания, указанные преподавателем, а также на другие вопросы преподавателя в объеме темы работы.

Защита реферата проходит на 7-8 неделе, как в форме собеседования с руководителем работы, так и в форме защиты перед специально созданной комиссией, состоящей из двух-трех преподавателей кафедры, включая научного руководителя темы.

Выдвижение рефератов на конкурс

Лучшие рефераты выдвигаются на конкурс научных работ Северо-Кавказского социального института.

Методические указания по подготовке компьютерной презентации

Слово «презентация» обозначает представление, демонстрацию. Обычно для компьютерной презентации используется мультимедийный проектор, отражающий содержимое экрана компьютера на большом экране, вывешенном в аудитории. Презентация представляет собой совмещение видеоряда - последовательности кадров со звукорядом - последовательностью звукового сопровождения. Презентация тем эффективнее, чем в большей мере в ней используются возможности мультимедиа технологий.

Презентация представляет собой последовательность слайдов. Отдельный слайд может содержать текст, рисунки, фотографии, анимацию, видео и звук.

С точки зрения организации презентации можно разделить на три класса:



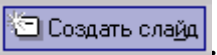

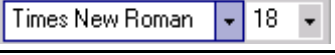


- интерактивные презентации;
- презентации со сценарием;
- непрерывно выполняющиеся презентации.

Интерактивная презентация - диалог между пользователем и компьютером. В этом случае презентацией управляет пользователь, т. е. он сам осуществляет поиск информации, определяет время ее восприятия, а также объем необходимого материала. В таком режиме работает ученик с обучающей программой, реализованной в форме мультимедийной презентации. При индивидуальной работе мультимедийный проектор не требуется. Все интерактивные презентации имеют общее свойство: они управляются событиями. Это означает, что когда происходит некоторое событие (нажатие кнопки мыши или позиционирование указателя мыши на экранном объекте), в ответ выполняется


соответствующее действие. Например, после щелчка мышью на фотографии картины начинается звуковой рассказ об истории ее создания.

Презентация или «слайд-фильм», подготовленная в PowerPoint, представляет собой последовательность слайдов, которые могут содержать план и основные положения выступления, все необходимые таблицы, диаграммы, схемы, рисунки, входящие в демонстрационный материал. При необходимости в презентацию можно вставить видеозаписи и звук.

Основные приемы создания и оформления презентации

Поставленная задача	Требуемые действия
Создать новую презентацию без помощи мастера и применения шаблона	Запустите PowerPoint. В окне диалога PowerPoint в группе полей выбора Создание презентации выберите Новая презентация .
Выбрать разметку слайда	В окне диалога Создать слайд выберите мышью требуемый вариант разметки. После выбора Новая презентация окно диалога Разметка слайда появляется автоматически. Если Вы хотите сменить разметку имеющегося слайда, то выполните команду Формат/Разметка слайда или воспользуйтесь пиктограммой, размещенной в панели Форматирование  .
Применить шаблон дизайна	В меню Формат выберите команду Оформление слайда или воспользуйтесь пиктограммой, размещенной в панели Форматирование  .
Вставить новый слайд	Откройте тот слайд, после которого Вы хотите вставить новый, и выполните команду Вставка/Создать слайд (Ctrl + M) или воспользуйтесь пиктограммой, размещенной в панели Форматирование  .
Переместиться между слайдами	Воспользуйтесь бегунком или кнопками вертикальной полосы прокрутки или клавишами PageDown, PageUp. Перемещая бегунок можно по всплывающей подсказке определить, на каком слайде остановиться.
Активизировать панель Рисование	Выполните команду Вид /Панели инструментов/Рисование
Ввести текст в произвольное место слайда	Выберите на панели Рисование инструмент Надпись  и установите текстовый курсор в нужное место или меню Вставка/Надпись .
Отредактировать имеющийся текст	Щелкните по тексту, установите текстовый курсор в нужное место и внесите исправления или добавления.
Удалить текст вместе с рамкой	Щелкните по тексту, затем щелкните непосредственно по рамке и нажмите клавишу Delete .
Изменить шрифт или размер шрифта	Воспользуйтесь командой Формат/Шрифт или раскрывающимся списком шрифтов/размеров панели инструментов  .
Изменить цвет шрифта	Выполните команду Формат/Шрифт или выберите кнопку Цвет текста  панели Форматирование (Рисование) .
Выбрать стиль оформления шрифта	Воспользуйтесь командой Формат/Шрифт или кнопками панели инструментов  : полужирный, курсив, подчеркнутый, тень.

Выровнять набранный текст относительно рамки	Воспользуйтесь командой Формат/Выравнивание/По левому краю (Ctrl + L); По центру (Ctrl + E); По правому краю (Ctrl + R); По ширине или кнопками панели инструментов  Форматирование.
Выбрать цвет и тип линии для рамки, подобрать заливку	Выделите рамку (или установите курсор в текст, введенный в рамку) и выполните команду Формат/  ... В появившемся диалоговом окне установите цвет заливки, тип линии и ее цвет. Также можно воспользоваться кнопками панели Рисование:  – заливка;  – цвет линии;  – тип линии.
Активизировать панель Автофигуры	Выберите команду Вставка/Рисунок/Автофигуры или воспользуйтесь кнопкой панели Рисование 
Нарисовать объект	Активизируйте панель Рисование , выберите соответствующий инструмент (линия, овал, прямоугольник и т.д.) и «растяните» фигуру на слайде, протаскивая курсор.
Изменить цвет объекта	Выделите объект и выполните команду Формат/  ... или воспользуйтесь кнопкой панели Рисование:  – цвет линии.
Настроить тень объекта	Выделите объект и воспользуйтесь кнопкой панели Рисование:  – Стиль тени.
Настроить объем объекта	Выделите объект и воспользуйтесь кнопкой панели Рисование:  – Объем.
Повернуть объект на какой-либо угол	Выделите объект и воспользуйтесь кнопкой панели Рисование Действия/Повернуть/отразить/Свободное вращение , а затем переместите мышью угол объекта в направлении вращения.
Сгруппировать объекты	Выделите все объекты, подлежащие группировке и выполните команду Группировка/Группировать контекстного меню выделенных объектов.
Художественная надпись	Воспользуйтесь кнопкой панели Рисование:  – Добавить объект WordArt.
Вставить звук	Выберите команду меню Вставка/Фильмы и звук/Звук из коллекции картинок; Звук из файла.
Настроить анимацию	В режиме слайдов щелкните объект, который хотите анимировать. В меню Показ слайдов выберите команду  Настройка анимации... или соответствующую команду контекстного меню выбранного объекта. Выберите нужные элементы панели Настройка анимации.
Установить масштаб рабочего слайда в среде PowerPoint	На панели Стандартная среды PowerPoint установить необходимый масштаб просмотра из раскрывающегося списка 
Способ представления документа (т.е. презентации .ppt) в окне приложения PowerPoint	Документ PowerPoint может отображаться в окне приложения тремя способами: в виде слайдов, в режиме структуры, в режиме сортировщика слайдов. Для изменения способа представления достаточно выбрать соответствующую команду в меню Вид или щелкнуть по одной из трех кнопок в левой части горизонтальной полосы прокрутки:  – показ слайдов (с текущего слайда);  – обычный режим;  – режим сортировщика слайдов.

Провести демонстрацию	Выполните команду Вид/Показ слайдов (F5) или воспользуйтесь кнопкой  .
Перейти к следующему слайду в процессе демонстрации	Воспользуйтесь щелчком мыши, клавишами Enter, Пробел; PageDown, PageUp или клавиши навигации курсора (□ - □ □): переход вперед/назад по галерее слайдов; Home – переход к самому первому слайду; End – переход к самому последнему слайду.
Провести демонстрацию, не запуская PowerPoint	Найдите свой файл, выделите и вызовите контекстное меню нажатием правой кнопки мыши. В контекстном меню выберите команду Показать .

Сохраняется презентация в файле с расширением .ppt.

Методические указания по выполнению практических заданий

Практические занятия проводятся после изучения соответствующих разделов и тем учебной дисциплины.

Целями практических занятий является закрепление теоретических знаний студентов и приобретение практических навыков в профессиональной сфере деятельности.

Для решения практических заданий студенту необходимо изучить теоретический материал (лекционный материал, учебную и практическую литературу) по теме практической работы.

При выполнении практических работ необходимым является наличие умения анализировать, сравнивать, обобщать, делать выводы. Решение задачи должно быть аргументированным, ответы на задания представлены полно.

В соответствии с методикой заранее формулируется тема практического занятия, ставятся конкретные цели и задачи, достигаемые в процессе выполнения практического занятия. Приводится литература, необходимая для выполнения практического занятия.

Начинать работу на занятии рекомендуется с ознакомления с кратким теоретическим материалом, касающимся практического занятия. Затем осуществляется контроль понимания обучающимися наиболее общих терминов. Далее следует разбор решения типовой задачи практического занятия. В том случае, если практическое занятие не содержит расчетного задания, а связано с изучением и анализом теоретического материала, необходимо более подробно остановиться на теоретических сведениях и ознакомиться с источниками литературы, необходимыми для выполнения данного практического занятия.

В ходе выполнения расчетных заданий обучающиеся научатся реализовывать последовательность действий при использовании наиболее распространенных методов и делать выводы, вытекающие из полученных расчетов.

Каждое из практических занятий может представлять небольшое законченное исследование одного из теоретических вопросов изучаемой дисциплины.

В конце каждого занятия необходим контроль. Контрольные вопросы должны способствовать более глубокому изучению теоретического курса, связанного с темой практического занятия. Также контрольные вопросы должны помочь в решении поставленных перед учащимся задач и подготовке к сдаче практического занятия.

В общем виде методика проведения практических занятий включает в себя рассмотрение теоретических основ и примера расчета, выдачу многовариантного задания и индивидуальное самостоятельное выполнение обучающимся расчетов. Освоение методики расчета осуществляется во время проведения практических занятий, далее самостоятельно обучающиеся выполняют расчетные работы в соответствии заданиями.

Студент последовательно выполняет выданные ему преподавателем задания.

В случае возникновения затруднений, студент может обратиться к преподавателю за помощью.

Методические указания по подготовке к промежуточной аттестации

Промежуточная аттестация по дисциплине проводится в форме дифференцированного зачета.

Дифференцированные зачеты служат формой проверки успешного выполнения студентами тестов, компьютерных презентаций, практических заданий, рефератов, усвоения учебного материала на лекционных занятиях и занятиях семинарского типа.

Результаты дифференцированного зачета определяются на основании результатов текущего контроля успеваемости студента в течение периода обучения.

9. МАТЕРИАЛЬНО-ТЕХНИЧЕСКОЕ ОБЕСПЕЧЕНИЕ ДИСЦИПЛИНЫ

Для реализации дисциплины требуется следующее материально-техническое обеспечение:

- для занятий лекционного типа – учебная аудитория, оснащенная оборудованием и техническими средствами обучения.

- для занятий семинарского типа - учебная аудитория, оснащенная оборудованием и техническими средствами обучения.

Для самостоятельной работы: помещение, оснащенное компьютерной техникой с возможностью подключения к сети «Интернет» и обеспечением доступа к электронной информационно-образовательной среде организации.

10. ОСОБЕННОСТИ ОСВОЕНИЯ ДИСЦИПЛИНЫ ЛИЦАМИ С ОГРАНИЧЕННЫМИ ВОЗМОЖНОСТЯМИ ЗДОРОВЬЯ

Обучающимся с ограниченными возможностями здоровья предоставляются специальные учебники, учебные пособия и дидактические материалы, специальные технические средства обучения коллективного и индивидуального пользования, услуги ассистента (тьютора), оказывающего обучающимся необходимую техническую помощь, а также услуги сурдопереводчиков и тифлосурдопереводчиков. Организация обеспечивает печатными и/или электронными образовательными ресурсами в формах адаптированных к ограничениям их здоровья.

Освоение дисциплины обучающимися с ограниченными возможностями здоровья может быть организовано совместно с другими обучающимися, а также в отдельных группах.

Освоение дисциплины обучающимися с ограниченными возможностями здоровья осуществляется с учетом особенностей психофизического развития, индивидуальных возможностей и состояния здоровья.

В целях доступности получения высшего образования по образовательной программе лицами с ограниченными возможностями здоровья при освоении дисциплины обеспечивается:

1) для лиц с ограниченными возможностями здоровья по зрению:

– присутствие тьютора, оказывающий студенту необходимую техническую помощь с учетом индивидуальных особенностей (помогает занять рабочее место, передвигаться, прочитать и оформить задание, в том числе, записывая под диктовку),

– письменные задания, а также инструкции о порядке их выполнения оформляются увеличенным шрифтом,

– специальные учебники, учебные пособия и дидактические материалы (имеющие крупный шрифт или аудиофайлы),

– индивидуальное равномерное освещение не менее 300 люкс,

– при необходимости студенту для выполнения задания предоставляется увеличивающее устройство;

2) для лиц с ограниченными возможностями здоровья по слуху:

– присутствие ассистента, оказывающий студенту необходимую техническую помощь с учетом индивидуальных особенностей (помогает занять рабочее место, передвигаться, прочитать и оформить задание, в том числе, записывая под диктовку),

– обеспечивается наличие звукоусиливающей аппаратуры коллективного пользования, при необходимости обучающемуся предоставляется звукоусиливающая аппаратура индивидуального пользования;

– обеспечивается надлежащими звуковыми средствами воспроизведения информации;

3) для лиц с ограниченными возможностями здоровья, имеющих нарушения опорно-двигательного аппарата:

– письменные задания выполняются на компьютере со специализированным программным обеспечением или надиктовываются тьютору;

– по желанию студента задания могут выполняться в устной форме.

**Приложение к рабочей программе дисциплины
«Менеджмент»**

**ФОНД ОЦЕНОЧНЫХ СРЕДСТВ (ОЦЕНОЧНЫЕ МАТЕРИАЛЫ) ДЛЯ
ПРОВЕДЕНИЯ ТЕКУЩЕГО КОНТРОЛЯ УСПЕВАЕМОСТИ И
ПРОМЕЖУТОЧНОЙ АТТЕСТАЦИИ**

**1. ОПИСАНИЕ ПОКАЗАТЕЛЕЙ ОЦЕНИВАНИЯ КОМПЕТЕНЦИЙ,
ФОРМИРУЕМЫХ В ПРОЦЕССЕ ОСВОЕНИЯ ДИСЦИПЛИНЫ**

Описание показателей оценивания компетенций, формируемых в процессе освоения дисциплины (модуля), и используемые оценочные средства приведены в таблице 1.

Таблица 1 – Показатели оценивания и оценочные средства для оценивания результатов обучения по дисциплине

Код и наименование формируемой компетенции	Код и наименование индикатора достижения формируемой компетенции	Показатели оценивания (результаты обучения)	Процедуры оценивания (оценочные средства)	
			текущий контроль успеваемости	промежуточная аттестация
УК-3. Способен осуществлять социальное взаимодействие и реализовывать свою роль в команде	УК-3.1. Осуществляет обмен информацией, знаниями и опытом с членами общества для решения поставленных задач	Знать особенности работы в коллективе	Контрольные вопросы для устного опроса Реферат	Дифференцированный зачет (контрольные вопросы к дифференцированному зачету)
		Уметь применять современные технологии взаимодействия с членами общества для решения поставленных задач.	Практические задания Деловые игры	Дифференцированный зачет (практические задания к дифференцированному зачету)
	УК-3.2. Соблюдает установленные нормы и правила командной работы, несет личную ответственность за общий результат	Знать основные приемы и нормы социального взаимодействия	Контрольные вопросы для устного опроса Реферат	Дифференцированный зачет (контрольные вопросы к дифференцированному зачету)
		Уметь устанавливать и поддерживать контакты, обеспечивающие успешную работу в коллективе	Практические задания Деловые игры	Дифференцированный зачет (практические задания к дифференцированному зачету)
		Владеть навыками социального взаимодействия и работы в команде	Практические задания Деловые игры	Дифференцированный зачет (практические задания к дифференцированному зачету)
	УК-6. Способен управлять своим временем, выстраивать и	УК-6.1. Использует инструменты и методы управления своим временем для	Знать инструменты и методы управления своим	Контрольные вопросы для устного опроса Реферат

реализовывать траекторию саморазвития на основе принципов образования в течение всей жизни	достижения поставленных целей	временем		зачету)
		Уметь выбирать наиболее эффективные способы управления временем	Практические задания	Дифференцированный зачет (практические задания к дифференцированному зачету)
		Владеть навыками эффективного использования своего времени для достижения поставленных целей	Практические задания	Дифференцированный зачет (практические задания к дифференцированному зачету)
ОПК-4. Способен предлагать экономические и финансово-обоснованные организационно-управленческие решения в профессиональной деятельности	ОПК-4.1. Критически сопоставляет альтернативные варианты решения поставленных профессиональных задач, разрабатывает и обосновывает способы их решения	Знать основы организационно-управленческих решений в профессиональной деятельности	Контрольные вопросы для устного опроса Реферат	Дифференцированный зачет (контрольные вопросы к дифференцированному зачету)
		Уметь анализировать и оценивать экономическую информацию	Тест Компьютерная презентация	Дифференцированный зачет (практические задания к дифференцированному зачету)
		Владеть навыком принятия экономически обоснованных управленческих решений в профессиональной деятельности	Практические задания	Дифференцированный зачет (практические задания к дифференцированному зачету)

2. Методические материалы, определяющие процедуры оценивания

2.1. Методические материалы, определяющие процедуры оценивания в рамках текущего контроля успеваемости

Устный опрос - средство контроля усвоения учебного материала по темам занятий.

Процедура проведения данного оценочного мероприятия включает в себя: беседу преподавателя с обучающимся на темы, связанные с изучаемой дисциплиной, и рассчитанное на выяснение объема знаний обучающегося по определенному разделу, теме, проблеме (индивидуально или фронтально).

Показатели для оценки устного ответа: 1) знание материала; 2) последовательность изложения; 3) владение речью и профессиональной терминологией; 4) применение конкретных примеров; 5) знание ранее изученного материала; 6) уровень теоретического анализа; 7) степень самостоятельности; 8) степень активности в процессе; 9) выполнение регламента.

Для подготовки к данному оценочному мероприятию необходимо изучить работы отечественных и зарубежных ученых по теме занятия, просмотреть последние аналитические отчеты и справочники, а также повторить лекционный материал.

Тестирование - средство контроля усвоения учебного материала. Не менее, чем за неделю до тестирования, преподаватель определяет обучающимся исходные данные для подготовки к тестированию: разделы (темы, вопросы), по которым будут задания в

тестовой форме, литературу и источники (с точным указанием разделов, тем, статей) для подготовки.

Тесты выполняются во время аудиторных занятий семинарского типа.

Количество вопросов в тестовом задании определяется преподавателем.

На выполнение тестов отводится 0,5-1 академический час.

Индивидуальное тестовое задание выдается обучающемуся на бумажном носителе. Также тестирование может проводиться с использованием компьютерных средств и программ в специально оборудованных помещениях.

При прохождении тестирования пользоваться конспектами лекций, учебниками не разрешено.

Уровень знаний обучающегося определяется оценками «отлично», «хорошо», «удовлетворительно», «неудовлетворительно».

Защита реферата – это знание материала темы, отстаивание собственного взгляда на проблему, демонстрация умения свободно владеть материалом, грамотно формулировать мысли.

Защита реферата проводится на практическом занятии и продолжается 5-7 минут.

Студент делает сообщение, в котором освещаются основные проблемы, дается анализ использованных источников, обосновываются сделанные выводы. После этого он отвечает на вопросы преподавателя и аудитории. Все оппоненты могут обсуждать и дополнять реферат, давать ему оценку, оспаривать некоторые положения и выводы.

Если защита реферата признана неудачной, то, с учетом замечаний, он должен быть переработан. Студент устраняет недостатки и либо повторно защищает реферат на практическом занятии, либо отчитывается перед преподавателем.

Студенты, не представившие реферат к защите или не защитившие его, не допускаются к сдаче итоговой отчетности по дисциплине.

Уровень знаний и умений обучающегося определяется оценками «отлично», «хорошо», «удовлетворительно», «неудовлетворительно».

Презентация – это инструмент предъявления визуального ряда, назначение которого – создание цепочки образов, т. е. каждый слайд должен иметь простую, понятную структуру и содержать текстовые или графические элементы, несущие в себе зрительный образ как основную идею слайда. Цепочка образов должна полностью соответствовать ее логике.

При оценке содержания презентации, прежде всего, учитывается соответствие содержания презентации целям, структуре обозначенной темы.

При оценке оформления презентации учитывается: соответствие оформления целям и содержанию презентации; единый стиль в оформлении; разумное разнообразие содержания и приемов оформления; дизайн и эстетика оформления.

По результатам презентации выставляется оценка «отлично», «хорошо», «удовлетворительно», «неудовлетворительно».

Деловые игры – это основной способ включения партнеров в совместную деятельность и одновременно – способ создания и разрешения игровых проблемных ситуаций с помощью двухстороннего (диалог) и многостороннего (мультилог) общения.

Конструируются и проводятся как совместная деятельность участников учебного процесса в ходе постановки профессионально важных целей и их достижения посредством подготовки и принятия соответствующих индивидуальных и групповых решений. Совместная деятельность имеет характер ролевого взаимодействия, развертываемого в соответствии с принимаемыми игровыми правилами и «нормами» профессиональных отношений.

Деловые игры проводятся во время аудиторных занятий семинарского типа по выданному преподавателем заданию.

Обучающиеся должны исследовать ситуацию, разобраться в сути проблем, предложить возможные решения и выбрать лучшее из них. Деловые игры основываются на реальном фактическом материале или же приближены к реальной ситуации.

Выполнение практических заданий (решение задач, кейсов) – письменная форма работы студента, которая способствует закреплению и углублению теоретических знаний и позволяет сформировать у студентов навыки применения этих знаний на практике при анализе и решении практических ситуаций.

Практические задания (задачи, кейсы) выполняются во время аудиторных занятий семинарского типа по выданному преподавателем заданию.

Количество заданий определяется преподавателем.

Результатом выполнения задания является отчет, который должен содержать: номер, тему практической работы; краткое описание каждого задания; выполненное задание; ответы на контрольные вопросы.

Уровень умений и навыков обучающегося определяется оценками «отлично», «хорошо», «удовлетворительно», «неудовлетворительно».

2.2. Методические материалы, определяющие процедуры оценивания в рамках промежуточной аттестации

Промежуточная аттестация студентов очной формы обучения, проводимая в форме дифференцированного зачета, осуществляется до начала экзаменационной сессии по завершении изучения дисциплины (курса) в данном периоде обучения (как правило, во время последнего аудиторного занятия). Дифференцированный зачет проводится за счет часов, отведённых на изучение соответствующей дисциплины (модуля, курса). Результаты дифференцированного зачета определяются на основании результатов текущего контроля успеваемости студента в течение периода обучения.

Промежуточная аттестация студентов очно-заочной формы обучения осуществляется в период зачётно-экзаменационной сессии.

3. ОЦЕНОЧНЫЕ СРЕДСТВА, КРИТЕРИИ И ШКАЛА ОЦЕНКИ

3.1. Типовые задания для текущего контроля успеваемости

Типовые тестовые задания

1.	Бизнес-план освоения нового производства относится к виду _____ планирования	-стратегического -долгосрочного -текущего -экономического
2.	Бизнес-план является связующим звеном между	-разделами годового плана -текущим планом и оперативными заданиями -стратегией и текущим планом -стратегией и оперативными заданиями
3.	Бизнес-проект, направленный на решение какой-либо одной задачи называется	- краткосрочным проектом -мультипроектом -монопроектом -мегапроектом
4.	Бизнес-проекты, направленные на разработку новой системы управления предприятием, создание новых организаций,	-экономическими -организационными -техническими -социальными

	называются	
5.	В зависимости от основной цели деятельности предприятия классифицируются на	-специализированные, универсальные, комплексные - государственные и частные -крупные, средние, мелкие -коммерческие и некоммерческие
6.	В зависимости от характера трудовой деятельности кадры предприятия НЕ могут подразделяться	-по профессиям -по приближенности к руководителю -по специальностям -по уровню квалификации
7.	Взаимоотношения, обеспечивающие координацию действий работников, находящихся на одном уровне управления, являются _____ связями управления	-горизонтальными -вертикальными -прямыми -обратными
8.	В перечень классических принципов менеджмента НЕ входит...	дисциплина централизация инициативность всех работников
9.	Высшим органом управления акционерным обществом является	-общее собрание акционеров -правление -наблюдательный совет -совет директоров
10.	Высшим органом управления финансово-промышленной группы является	-совет управляющих -собрание акционеров -совет старейшин -совет учредителей
11.	Директивное планирование в отличие от индикативного предполагает	-участие исполнителей в разработке планов -допустимость корректировки плановых заданий -доведение плановых заданий до исполнителей -обязательное выполнение плановых заданий
12.	Для оптимизации численности руководителей используется норма	-управляемости -обслуживания -выработки -времени
13.	Идея нормирования трудовой деятельности, основанного на хронометраже рабочих операций, принадлежит основам	-школы человеческих отношений -школы научного управления -бихевиористской школы управления школы науки управления
14.	Качественные методы планирования в основном используются при разработке...	-оперативных планов -текущих планов -бизнес-плана -стратегии
15.	К базовым функциям управления относят	-управление технологическим режимом производства продукции -только управление инвестициями -только управление кадровым составом предприятия -планирование, организацию, мотивацию,

		контроль
16.	К внешним факторам, влияющим на величину прибыли организации, относятся	-объем и качество проданной продукции, уровень себестоимости, квалификация кадров, энергию -объем и качество проданной продукции, уровень себестоимости, технический уровень производственных фондов, квалификация кадров -состояние рынка, цены и тарифы на топливо, энергию, система налогообложения -объем и качество проданной продукции, уровень себестоимости, технический уровень производственных фондов, система налогообложения
17.	К внутренней среде предприятия НЕ относится (ятся)	-товарная политика, сложившаяся в отрасли -денежные средства -средства производства -персонал предприятия
18.	К инструментам планирования деятельности предприятия НЕ относится _____ планирование	-стратегическое -тактическое -бизнес -аналитическое
19.	К каким из факторов изменения производительности труда относится совершенствование управления, организации производства и труда, планирование и управление кадрами и т.д.	-социальные -экономические -регионально-экономические -экономико-географические
20.	К процессуальным теориям мотивации НЕ относятся	-Портера-Лоурера -справедливости -А. Маслоу -ожидания

Критерии и шкала оценки тестирования

Количество правильных ответов:

Менее 52% - «неудовлетворительно»

53-70% – «удовлетворительно»

71-85% – «хорошо»

86-100% – «отлично»

Типовые вопросы для устного опроса

1. Природа управления и исторические тенденции его развития.
2. Сущность вертикального и горизонтального труда в организации.
3. Классификация закономерностей: управленческие, экономические, организационные.
4. Основные виды деятельности в современной организации.
5. Понятия менеджмент, бизнес и предпринимательство.
6. Менеджмент как вид человеческой деятельности
7. Требования предъявляемые к современному менеджеру.
8. Принципы администрирования в классической школе менеджмента.
9. Поведенческие концепции в менеджменте.

10. Развитие управленческой мысли в России.
11. Перспективы развития менеджмента в России.
12. Содержание гуманистической концепции в современных условиях.
13. Американская модель управления.
14. Японская модель управления.
15. Модель менеджера XXI века.
16. Процесс управленческого воздействия субъекта управления на объект управления.
17. Подходы к управлению организацией как системой.
18. Содержание общих принципов в менеджменте.
19. Общие и конкретные функции управления.
20. Содержание функций «целеполагание» и «планирование».
21. Характеристика особенностей работы в коллективе
22. Основные приемы и нормы социального взаимодействия
23. Инструменты и методы управления временем (тайм-менеджмента)
24. Основы организационно-управленческих решений в профессиональной

Критерии и шкала оценки устного опроса

Оценка «отлично» выставляется студенту, если он раскрыл вопрос в полной мере на основе учебной, методической, дополнительной литературы, а также необходимых нормативно-правовых актов.

Оценка «хорошо» выставляется студенту, если он раскрыл вопрос в полной мере на основе только учебной литературы, а также необходимых нормативно-правовых актов.

Оценка «удовлетворительно» выставляется студенту, если он раскрыл вопрос лишь частично на основе только учебной литературы, сделав при этом ряд существенных ошибок.

Оценка «неудовлетворительно» выставляется студенту, если ответ по существу отсутствует, несмотря на наводящие вопросы преподавателя.

Типовые темы рефератов

Перечень тем приведен в п. 5.4. РП

Критерии и шкала оценки реферата.

Новизна текста:

- а) актуальность темы исследования;
- б) новизна и самостоятельность в постановке проблемы, формулирование нового аспекта известной проблемы в установлении новых связей (межпредметных, внутрипредметных, интеграционных);
- в) умение работать с исследованиями, литературой, систематизировать и структурировать материал;
- г) авторская позиция, самостоятельность оценок и суждений;
- д) стилевое единство текста.

Степень раскрытия сущности вопроса:

- а) соответствие плана теме реферата;
- б) соответствие содержания теме и плану реферата;
- в) полнота и глубина знаний по теме;
- г) обоснованность способов и методов работы с материалом;
- е) умение обобщать, делать выводы, сопоставлять различные точки зрения по одному вопросу (проблеме).

Обоснованность выбора источников:

- а) оценка использованной литературы: привлечены ли наиболее известные работы по теме исследования (в т.ч. журнальные публикации последних лет, последние

статистические данные, сводки, справки и т.д.).

Соблюдение требований к оформлению:

а) насколько верно оформлены ссылки на используемую литературу, список литературы;

б) оценка грамотности и культуры изложения (в т.ч. орфографической, пунктуационной, стилистической культуры), владение терминологией;

в) соблюдение требований к объёму реферата.

Оценка	Характеристики ответа и реферата студента
5 (отлично)	ставится, если выполнены все требования к написанию и защите реферата: обозначена проблема и обоснована её актуальность, сделан краткий анализ различных точек зрения на рассматриваемую проблему и логично изложена собственная позиция, сформулированы выводы, тема раскрыта полностью, выдержан объём, соблюдены требования к внешнему оформлению, даны правильные ответы на дополнительные вопросы.
4 (хорошо)	основные требования к реферату и его защите выполнены, но при этом допущены недочёты. В частности, имеются неточности в изложении материала; отсутствует логическая последовательность в суждениях; не выдержан объём работы; имеются упущения в оформлении; на дополнительные вопросы при защите даны неполные ответы.
3 (удовлетворительно)	имеются существенные отступления от требований к написанию и оформлению реферата. В частности: тема освещена частично; допущены фактические ошибки в содержании работы или при ответе на дополнительные вопросы; во время защиты отсутствует вывод.
2 (неудовлетворительно)	тема реферата не раскрыта, обнаруживается существенное непонимание проблемы.

Типовые темы для выполнения компьютерной презентации

Тема 2. Этапы и школы в истории менеджмента

Тема 3. Разнообразие моделей менеджмента

Критерии оценки презентации

Критерии оценивания:

1. Содержание презентации:
 - раскрытие темы
 - подача материала (обоснованность разделения на слайды)
 - наличие и обоснованность графического оформления (фотографий, схем, рисунков, диаграмм)
 - грамотность изложения
 - наличие интересной дополнительной информации по теме проекта
 - ссылки на источники информации (в т.ч. ресурсы Интернет)
2. Оформление презентации
 - единство дизайна всей презентации
 - обоснованность применяемого дизайна
 - единство стиля включаемых в презентацию рисунков
 - применение собственных (авторских) элементов оформления
 - оптимизация графики
3. Обоснованное использование эффектов мультимедиа: графики, анимации,

видео, звука.

4. Навигация: наличие оглавления, кнопок перемещения по слайдам или гиперссылок.

5. Доклад на заданную тему с использованием презентации.

Оценка	Характеристики презентации
5 (отлично)	В презентации полностью и глубоко раскрыто наполнение (содержание) представляемой темы, четко определена структура презентации, отсутствуют фактические (содержательные), орфографические и стилистические ошибки. Представлен перечень источников, оформленный согласно общепринятым требованиям. Цветовые, шрифтовые решения, расположение текстов и схем в кадрах соответствуют требованиям реализации принципа наглядности в обучении.
4 (хорошо)	В презентации полностью раскрыто наполнение (содержание) представляемой темы; четко определена структура презентации; имеются незначительные фактические (содержательные) ошибки и орфографические и стилистические ошибки (не более трех). Представлен перечень источников, оформленный согласно общепринятым требованиям. Цветовые, шрифтовые решения, расположение текстов и схем в кадрах не в полной мере соответствуют требованиям реализации принципа наглядности в обучении.
3 (удовлетворительно)	В презентации не полностью раскрыто наполнение (содержание) представляемой темы; четко определена структура презентации; имеются незначительные фактические (содержательные) ошибки и орфографические и стилистические ошибки (не более трех). Представлен перечень источников, однако оформление не соответствует общепринятым требованиям. Цветовые, шрифтовые решения, расположение текстов и схем в кадрах не в полной мере соответствуют требованиям реализации принципа наглядности в обучении.
2 (неудовлетворительно)	В презентации не раскрыто наполнение (содержание) представляемой темы; не четко определена структура ресурса; имеются фактические (содержательные) ошибки и орфографические и стилистические ошибки. Представлен перечень источников, однако оформление не соответствует общепринятым требованиям. Цветовые, шрифтовые решения, расположение текстов и схем в кадрах не соответствуют требованиям реализации принципа наглядности в обучении.

Типовые деловые игры

Деловая игра №1

1. Цель игры научиться:

- применять современные технологии взаимодействия с членами общества для решения поставленных задач;

- устанавливать и поддерживать контакты, обеспечивающие успешную работу в коллективе;

- владеть навыками социального взаимодействия и работы в команде.

2. Описание ситуации: Определяется вакансия и 2 претендента на нее. Обучающиеся разделяются на 2–3 группы, представляющие различные компании. Каждая группа выбирает сферу деятельности своей компании и название. Представители организаций формируют требования к претендентам, составляют список вопросов для проведения собеседования, определяют лиц, проводящих собеседование. Претенденты на вакантную должность разрабатывают свою профессиональную биографию и формируют стратегию поведения на собеседовании.

3. Постановка задачи. Цель каждого претендента – постараться поступить на работу в эти фирмы, конкурируя друг с другом. Цель каждой фирмы – отобрать наиболее пригодного, на их взгляд, специалиста. В конце деловой игры каждая фирма должна определить, какого кандидата она берет на работу и почему. При этом фирма может не взять ни одного кандидата.

4. Методические указания: После проигрывания ситуации преподавателем, совместно со студентами проводится анализ игры, рассматриваются наиболее удачные вопросы, задаваемые на собеседовании и успешные резюме.

Деловая игра №2

1. Цель игры научиться:

- применять современные технологии взаимодействия с членами общества для решения поставленных задач;
- устанавливать и поддерживать контакты, обеспечивающие успешную работу в коллективе;
- владеть навыками социального взаимодействия и работы в команде.

2. Описание ситуации: Обучающиеся разделяются на 2–3 группы, представляющие различные предприятия. Необходимо выбрать сферу деятельности для создания и функционирования нового предприятия с учетом финансово-экономических и политических российских реалий.

3. Постановка задачи. Сформулируйте кадровую политику и ее особенности на каждом этапе жизненного цикла предприятия (с учетом расширения объемов и сферы деятельности предприятия) по следующим пунктам:

- цели кадровой политики;
- организационная структура управления;
- корпоративная культура и ее особенности;
- общая характеристика работников (личные и деловые качества, знания, навыки и опыт);
- система оплаты труда;
- численность рабочих групп;
- система мотивации;
- организация процесса повышения квалификации работников и т. п.

Критерии оценивания результатов участия в деловой игре

«Отлично» - студент ясно представляет себе роль участника игры, предлагает альтернативные варианты решений, включается в процесс моделирования деятельности, взаимодействует с широким кругом участников;

«Хорошо» - студент ясно видит свою роль в игре, но не расширяет зону деятельности, избегает конфликтов и эмоционального напряжения, замыкается на узком направлении в различных видах деятельности;

«Удовлетворительно» - студент не участвует в коллективной выработке решений участниками игры, делает ошибки в принятии решений, ведет себя недостаточно этично по отношению к другим участникам деловой игры;

«Неудовлетворительно» - студент не желает участвовать деловой игре, не умеет вступать в коммуникацию, ведет себя неэтично по отношению к другим участникам игры.

Типовые практические задания (задачи, кейсы)

Задание 1.

С целью развития умений эффективного планирования, использования и контроля собственного времени, а также для овладения навыками управления собственным временем, проведите анализ затрат вашего времени с использованием метода фотографии рабочей недели.

Суть представленной методики заключается в следующем: необходимо вести ежедневные записи абсолютно всех дел за неделю с доскональным описанием каждого дня с указанием начала и завершения любого вида деятельности. Причем данная картина должна быть реальна, для того, чтобы увидеть истинные проблемы потери вашего времени.

Затем, после сбора необходимой информации приступают к ее анализу и обработке: сгруппировывают выполненные действия и присваивают им определенные коды.

Надо отметить, что классифицировать дела можно следующим образом: по выполняемым функциям (контакты с клиентами - звонки (З), переговоры (Пр), письма (Пм)); по эффективности израсходованного времени (рабочее время (Раб), паузы и перерывы (Па), нерабочие разговоры (Раз), отдых (О)) и т.д. Затраченное время также делится по приоритетам: израсходованное на главные задачи (1), на текущую работу (2) и неважную (3).

Таблица – Примерный анализ результатов фотографии рабочей недели

Дата		С чем (кем) имею дело		
		По телефону	При встрече	В сети Интернет
Что делаю?	Разговариваю			
	Читаю			
	Работаю			
	Отдыхаю			
	и т.д.			

Затем, высчитывается по каждому основанию классификации количество времени, израсходованного на тот или иной код, а полученные данные изображаются в табличном или графическом виде.

Проанализировать, как именно расходуется время и сколько его тратится, оценить полученные показатели, сделать выводы о том являются ли они оптимальными для эффективной работы. Выберите наиболее эффективные способы управления временем.

Задание 2.

С целью развития умений эффективного анализа причин дефицита времени, попытайтесь идентифицировать пять причин временных потерь, которые повторяются.

Просмотрите следующий список, состоящий из 30 самых существенных «поглотителей», или «ловушек», времени, и наметьте «свои» пять важнейших:

1. Нечеткая постановка цели.
2. Отсутствие приоритетов в делах.
3. Попытка слишком много сделать за один раз.
4. Отсутствие полного представления о предстоящих задачах и путях их решения.
5. Плохое планирование трудового дня.
6. Личная неорганизованность, «заваленный» письменный стол.
7. Чрезмерное чтение.
8. Скверная система досье.
9. Недостаток мотивации (индифферентное отношение к работе).

10. Поиск записей, памятных записок, адресов, телефонных номеров.
11. Недостатки кооперации или разделения труда.
12. Отрывающие от дел телефонные звонки.
13. Незапланированные посетители.
14. Неспособность сказать «нет».
15. Неполная, запоздавшая информация.
16. Отсутствие самодисциплины.
17. Неумение довести дело до конца.
18. Отвлечение (шум).
19. Затяжные совещания.
20. Недостаточная подготовка к беседам и обсуждениям.
21. Отсутствие связи (коммуникации) или неточная обратная связь.
22. Болтовня на частные темы.
23. Излишняя коммуникабельность.
24. Чрезмерность деловых записей.
25. Синдром «откладывания».
26. Желание знать все факты.
27. Длительные ожидания (например, условленной встречи).
28. Спешка, нетерпение.
29. Слишком редкое делегирование (перепоручение) дел.
30. Недостаточный контроль за перепорученными делами.

Проанализируйте в тезисном порядке Ваши «поглотители» времени и опишите способы их устранения, скорректируйте процесс управления своим временем.

Задание 3.

1. Разработайте индивидуальную форму записей запланированных дел на: день, неделю, месяц, год.
2. Создайте удобный для себя дневник времени на год (еженедельник).

Критерии и шкала оценки выполнения практических заданий (решения задач, кейсов)

Оценка «отлично» выставляется студенту, если он самостоятельно и правильно выполнил практическое задание (решил учебно-профессиональную задачу, кейс), уверенно, логично, последовательно и аргументировано излагал свое решение, используя понятия профессиональной сферы.

Оценка «хорошо» выставляется студенту, если он самостоятельно и в основном выполнил практическое задание (решил учебно-профессиональную задачу, кейс), уверенно, логично, последовательно и аргументировано излагал свое решение, используя понятия профессиональной сферы.

Оценка «удовлетворительно» выставляется студенту, если он в основном выполнил практическое задание (решил учебно-профессиональную задачу, кейс), допустил несущественные ошибки, слабо аргументировал свое решение, не используя в понятия профессиональной сферы.

Оценка «неудовлетворительно» выставляется студенту, если он не выполнил практическое задание (не решил учебно-профессиональную задачу, не выполнил кейс) или выполнил (решил) с грубыми ошибками.

3.2. Типовые задания для промежуточной аттестации

Перечень типовых контрольных вопросов к дифференцированному зачету

1. Характеристика особенностей работы в коллективе

2. Основные приемы и нормы социального взаимодействия
3. Инструменты и методы управления временем (тайм-менеджмента)
4. Основы организационно-управленческих решений в профессиональной
5. Управление как наука.
6. Этапы эволюции управления в России.
7. Основы общей теории управления.
8. Закономерности управления. Принципы управления.
9. Принципы, определяющие взаимоотношения в коллективе (принципы управления людьми).
10. Принципы, способствующие формированию личности менеджера-руководителя.
11. Принципы и технологии управления социально-экономическими системами.
12. Разделение труда.
13. Разновидности менеджмента.
14. Понятие «функция». Общие функции. Специфические функции. Конкретные функции.
15. Понятие организации. Условия возникновения организации. Обязательные компоненты организации. Э
16. тапы развития организации. Внутренняя среда организации. Внешняя среда организации.
17. Понятие организационной структуры управления.
18. Коммуникация. Участники коммуникации.
- 19.
20. Межличностные коммуникации.
21. Организационные коммуникации.
22. Стратегический менеджмент.
23. Мотивация как процесс. Факторы мотивации.
24. Контроль. Управленческий контроль.
25. Управленческое решение.
26. Понятие власти. Власть руководителя.
27. Понятие руководства. Эффективность руководства.
28. Лидерство.
29. Стилль руководства.
30. Деловое общение. Правила делового общения.
31. Понятие конфликта. Способы решения конфликта.
32. Гибкость систем управления.
33. Основные критерии и показатели оценки эффективности деятельности организации: производственные, социально-организационные, социально-психологические.
34. Пути повышения эффективности менеджмента.

Типовые практические задания к дифференцированному зачету

Задание 1.

С целью развития умений эффективного планирования, использования и контроля собственного времени, а также для овладения навыками управления собственным временем:

1. Запишите все дела, задачи, действия последних двух-трех дней, которые можете отнести к разряду поглотителей времени, в левую колонку таблицы (минимум три).
2. В колонку рядом запишите причины возникновения данной потери времени.
3. В правой колонке запишите, какие способы борьбы с данным хронофагом вы уже применяете или планируете применить, какие меры, на ваш взгляд, наиболее подойдут для успешной борьбы с данным поглотителем времени?

Задание 2.

Примите экономически обоснованное управленческое решение в данной практической ситуации.

В маленьком городке работают всего две автозаправочные станции (АЗС): первая входит в крупную сеть, а вторая – независимая. Первая может продавать литр бензина самой ходовой марки по 35.5 или по 36 руб., вторая – по 35 или 35.5 руб. По оценке маркетологов, если обе АЗС выберут минимальную цену, то покупатели будут одинаково охотно пользоваться их услугами. Если обе АЗС станут продавать бензин по 35.5 руб., 70% автомобилей будут заправляться на первой АЗС. Если первая выберет цену в 36, а вторая – 35 руб., то на первую АЗС поедут только 40% клиентов. Наконец, если обе АЗС назначат более высокую цену за литр бензина, 50% будут обслуживаться на первой АЗС. Определите оптимальные стратегии для обеих АЗС, цену игры и победителя (если таковой есть).

Задание 3.

Проведите обработку и интеллектуальный анализа информации, необходимой для принятия обоснованных управленческих решений, Примите экономически обоснованное управленческое решение в данной практической ситуации.

Владелец ресторана «Бельведер» должен принять решение относительно расширения своего бизнеса. Если расширяться сейчас, то при условии улучшения экономической ситуации в будущем году можно рассчитывать на прибыль в размере \$442 тыс.; если ситуация в экономике не изменится, то прибыль ресторана составит \$40 тыс.; если же ухудшится, то ресторану грозят убытки в \$108 тыс. Если же временно отложить расширение бизнеса, то прибыль ресторана при улучшении экономической ситуации в следующем году составит \$280 тыс., при неизменной экономической ситуации – \$190 тыс. и, наконец, при ухудшении - \$100 тыс. Определите, какое решение следует принять владельцу ресторана и какого финансового результата при этом ожидать?

Обоснуйте, проведите оценку организационных и социальных последствий принятого решения.

Критерий и шкала оценки дифференцированного зачета

Оценка	Критерии оценки
Отлично	<ul style="list-style-type: none">- студент глубоко и всесторонне усвоил программный материал;- уверенно, логично, последовательно и грамотно его излагает;- опираясь на знания основной и дополнительной литературы, тесно привязывает усвоенные научные положения с практической деятельностью экономиста;- умело обосновывает и аргументирует выдвигаемые им идеи;- делает выводы и обобщения;- свободно владеет системой экономических понятий;- правильно выполняет практические задания
Хорошо	<ul style="list-style-type: none">- студент твердо усвоил программный материал, грамотно и по существу излагает его, опираясь на знания основной литературы;- не допускает существенных неточностей;- увязывает усвоенные знания с практической деятельностью экономиста;- аргументирует научные положения;- делает выводы и обобщения;- владеет системой экономических понятий;

	- допускает несущественные ошибки при выполнении практических заданий.
Удовлетворительно	- студент усвоил только основной программный материал, по существу излагает его, опираясь на знания только основной литературы; - допускает несущественные ошибки и неточности; - испытывает затруднения в практическом применении экономических знаний; - слабо аргументирует научные положения; - затрудняется в формулировании выводов и обобщений; - частично владеет системой экономических понятий; - допускает существенные ошибки при выполнении практических заданий.
Неудовлетворительно	- студент не усвоил значительной части программного материала; - допускает существенные ошибки и неточности при рассмотрении профессиональных проблем; - испытывает трудности в практическом применении знаний; - не может аргументировать научные положения; - не формулирует выводов и обобщений; - не может выполнить практические задания.